

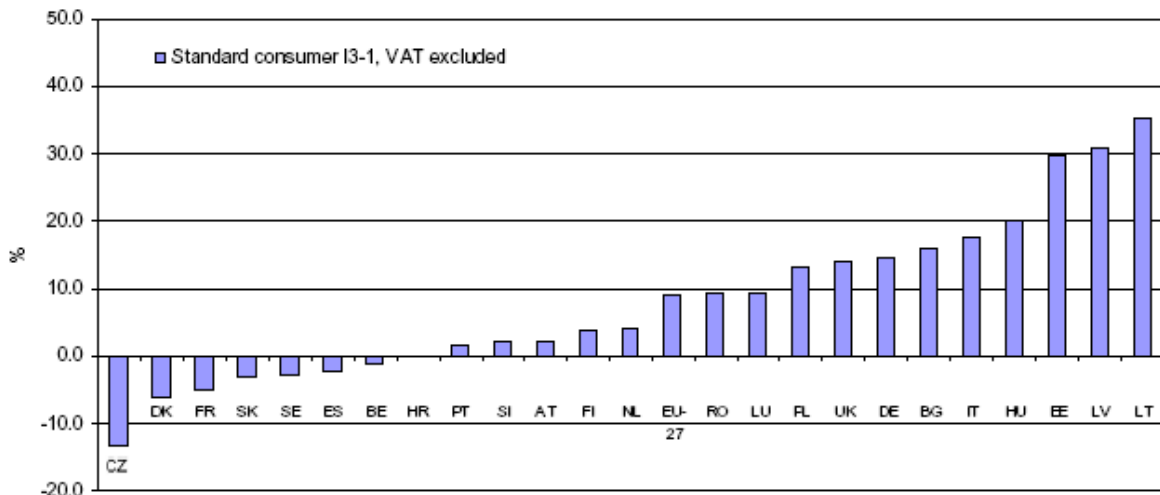
Občasna informacija članom 35-2007

06. julij 2007

## Cene zemeljskega plina v EU

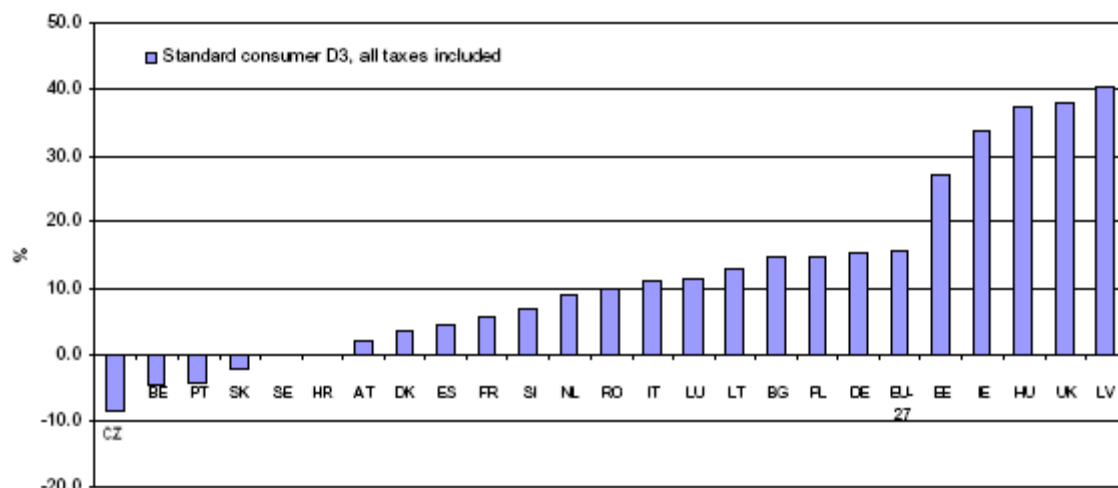
*Cene zemeljskega plina so se za industrijske porabnike v EU od januarja 2006 do januarja 2007 povečale za 9 odstotkov, za gospodinjstva pa za 16 odstotkov, ugotavlja evropski statistični urad Eurostat. Za industrijske porabnike se je plin najbolj podražil v Baltskih državah, in sicer v Litvi za 35 odstotkov, Latviji za 31 odstotkov in Estoniji za 30 odstotkov. Za 13 odstotkov pa so se cene zemeljskega plina v letu dni znižale na Češkem. Za gospodinjstva pa se je v istem času ta energent najbolj podražil v Latviji (41 odstotkov), Veliki Britaniji (38 odstotkov) in na Madžarskem (37 odstotkov). Na Češkem se je plin za gospodinjstva med januarjem 2006 in januarjem 2007 pocenil za 9 odstotkov.*

Graf 1: Spremembe cen plina za industrijske odjemalce v EU, v odstotkih, med januarjem 2006 in januarjem 2007, brez DDV



Vir: Eurostat

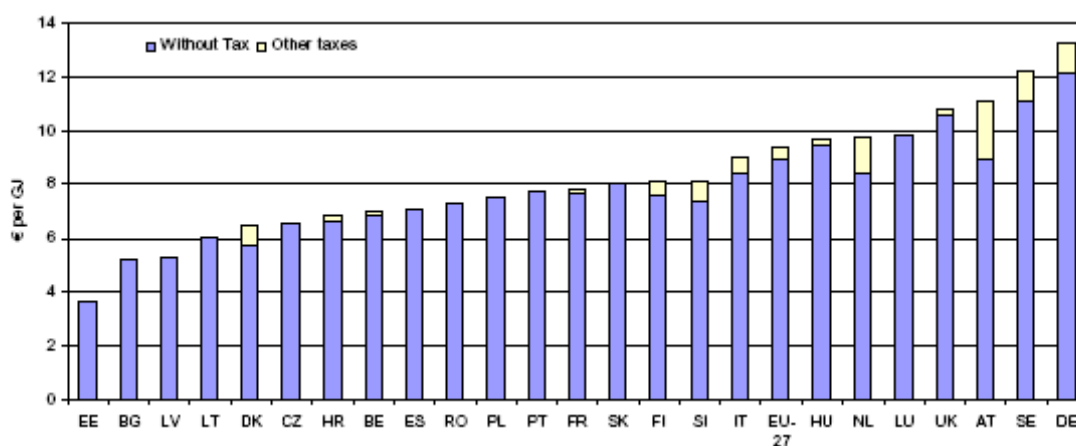
Graf 2: Sprememba cen plina za gospodinjstva v EU, v odstotkih, med januarjem 2006 in januarjem 2007, vsi davki so vključeni



Vir: Eurostat

V Sloveniji je cena za standardnega industrijskega porabnika (z letno porabo 41.86 TJ plina) januarja lani brez DDV znašala 7,96 evra za gigajoul (GJ), januarja letos pa 8,13 evra za GJ. Povprečna cena za enakega porabnika v EU je bila januarja lani 8,62 evra za GJ, januarja letos pa 9,40 evra za GJ.

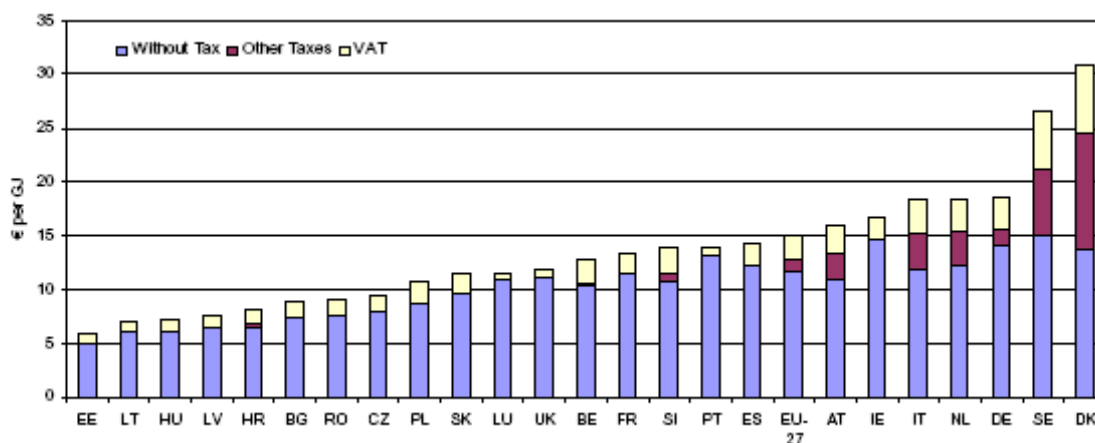
**Graf 3: Struktura cene plina za standardnega industrijskega porabnika v evrih za GJ v EU januarja letos**



Vir: Eurostat

Slovenska cena za standardno gospodinjstvo (z letno porabo 83,7 GJ) je januarja lani vključno z davki znašala 12,92 evra za GJ, januarja letos pa 13,86 evra za GJ. Za enako gospodinjstvo je povprečna evropska cena lani januarja znašala 12,92 evra za GJ, januarja letos pa 14,95 evra za GJ.

**Graf 4: Struktura cene plina za standardno gospodinjstvo v evrih za GJ v EU januarja letos**



Vir: Eurostat

V 11 članicah EU po ugotovitvah Eurostata za plin za industrijske porabnike poleg DDV ne zaračunavajo drugih davkov (trošarine), med njimi ni Slovenije. Povprečni delež trošarine v končni ceni zemeljskega plina za industrijo v EU znaša 5,4 odstotka, v Sloveniji pa 9,8 odstotka. Najvišjo trošarino za plin za industrijo ima Avstrija, in sicer 19,4 odstotka cene brez DDV, Slovenija ima četrto najvišjo trošarino za zemeljski plin v EU.

**Tabela 1: Delež davkov v ceni plina za industrijske porabnike, brez DDV**

Share of taxes in the industry prices :

	Basic price	Other taxes	Taxes
	in € per GJ		in %
EE	3.69	0.00	0.0
BG	5.22	0.00	0.0
LV	5.29	0.00	0.0
LT	6.02	0.00	0.0
CZ	6.56	0.00	0.0
ES	7.07	0.00	0.0
RO	7.32	0.00	0.0
PL	7.54	0.00	0.0
PT	7.76	0.00	0.0
SK	8.00	0.00	0.0
LU	9.85	0.00	0.0
BE	6.89	0.14	2.0
HU	9.48	0.22	2.3
FR	7.63	0.20	2.6
UK	10.55	0.30	2.8
HR	6.58	0.31	4.5
EU-27	8.89	0.51	5.4
IT	8.46	0.52	5.8
FI	7.61	0.48	5.9
DE	12.15	1.12	8.4
SE	11.06	1.15	9.4
SI	7.33	0.80	9.8
DK	5.77	0.75	11.5
NL	8.40	1.34	13.8
AT	8.91	2.15	19.4

Vir: Eurostat

Plin za gospodinjstva je v EU najnižje obdavčen na Portugalskem in v Veliki Britaniji (4,8 odstotka končne cene, ki vključuje tudi DDV). V EU znaša povprečni delež davkov za ta plin 21,9 odstotka, v Sloveniji pa 22,4 odstotka končne cene z DDV. Zemeljski plin za gospodinjstva je najbolj obdavčen na

Danskem, kjer trošarina in DDV zneseta 55,8 odstotka cene. Samo DDV za plin plačujejo gospodinjstva v 15 članicah EU, med njimi ni Slovenije.

**Tabela 2: Delež davkov v končni ceni plina za gospodinjstva**

**Share of taxes in the household prices :**

	Basic price	Other taxes	V.A.T	All Taxes
	in € per GJ			in %
PT	13.22	0.00	0.66	4.8
UK	11.20	0.00	0.56	4.8
LU	10.87	0.00	0.65	5.6
IE	14.74	0.00	1.99	11.9
ES	12.27	0.00	1.96	13.8
FR	11.42	0.00	2.04	15.2
LT	5.97	0.00	1.07	15.2
EE	4.99	0.00	0.90	15.3
LV	6.35	0.00	1.15	15.3
CZ	7.94	0.00	1.51	16.0
RO	7.60	0.00	1.45	16.0
SK	9.64	0.00	1.84	16.0
HU	5.97	0.00	1.19	16.6
BG	7.36	0.00	1.47	16.6
PL	8.76	0.00	1.93	18.1
BE	10.33	0.31	2.25	19.9
HR	6.43	0.37	1.38	21.4
EU-27	11.68	1.18	2.09	21.9
SI	10.75	0.80	2.31	22.4
DE	13.97	1.53	2.95	24.3
AT	10.98	2.34	2.67	31.3
NL	12.30	3.18	2.94	33.2
IT	11.79	3.43	3.12	35.7
SE	15.09	6.17	5.32	43.2
DK	13.64	11.03	6.17	55.8

Vir: Eurostat

Eurostat je ceno zemeljskega plina izračunal tudi glede na kupno moč. Po tem kazalniku je plin za standardnega industrijskega porabnika najdražji na Madžarskem, kjer brez DDV znaša 15,34 enote za GJ, v Bolgariji je po 13,18 enote za GJ in na Poljskem 12,92 enote za GJ. V Sloveniji standardni industrijski porabnik glede na kupno moč za GJ plina plača 10,78 enote. Najnižjo ceno ima standardni industrijski porabnik glede na kupno moč na Danskem (4,60 enote za GJ)

Standardno gospodinjstvo pa glede na kupno moč najdražji plin plačuje v Bolgariji 22,32 enote za GJ (vsi davki so vključeni), na drugem mestu lestvice je Danska (21,74) in tretja Švedska (21,11). V Sloveniji ta cena znaša 18,38 enote za GJ. Plin za standardno gospodinjstvo je glede na kupno moč najcenejši v Estoniji (9,23 enote za GJ).

**Tabela 3: Cene za GJ plina za standardno gospodinjstvo (vsi davki so vključeni) in standardnega industrijskega porabnika (brez DDV) glede na kupno moč**

	BE	BG	CZ	DK	DE	EE	IE	ES	FR	IT	LV	LT	LU
Households ( D <sub>3</sub> )	12.03	22.32	15.10	21.74	17.27	9.23	13.29	14.61	12.07	17.09	12.82	12.74	9.79
Industry ( I <sub>3-1</sub> )	6.56	13.18	10.48	4.60	12.42	5.79	:	7.26	7.02	8.37	9.04	10.89	8.38

	HU	NL	AT	PL	PT	RO	SI	SK	FI	SE	UK	HR
Households ( D <sub>3</sub> )	11.33	16.88	15.00	18.31	15.84	15.39	18.38	18.17	:	21.11	10.07	12.36
Industry ( I <sub>3-1</sub> )	15.34	8.92	10.38	12.92	8.86	12.45	10.78	12.66	6.81	9.70	9.29	10.41

Vir: Eurostat

**Koristne informacije:**

- Sporočilo Eurostata:
- [http://epp.eurostat.ec.europa.eu/cache/ITY\\_OFFPUB/KS-SF-07-078/EN/KS-SF-07-078-EN.PDF](http://epp.eurostat.ec.europa.eu/cache/ITY_OFFPUB/KS-SF-07-078/EN/KS-SF-07-078-EN.PDF)
- Spletna stran Evropske komisije o plinu:
- [http://ec.europa.eu/energy/gas/index\\_en.htm](http://ec.europa.eu/energy/gas/index_en.htm)

Pripravila:  
Darja Kocbek